



Утверждаю

Главный врач

(наименование должности уполномоченного лица)

МБУЗ "Первая городская больница"

(наименование органа — учредителя (учреждения))

А.Г. Рабийчук

(подпись)

(расшифровка подписи)

20 21 г.

План финансово-хозяйственной деятельности на 20 22 г.  
(на 20 22 г. и плановый период 20 23 и 20 24 годов<sup>1</sup>)

от « 30 » декабря 20 21 г.<sup>2</sup>

Орган, осуществляющий

функции и полномочия учредителя

Управление здравоохранения г. Таганрога

Учреждение Муниципальное бюджетное учреждение здравоохранения "Первая городская больница"

Единица измерения: руб.

Дата  
по Сводному реестру  
глава по БК  
по Сводному реестру  
ИНН  
КПП  
по ОКЕИ

КОДЫ
60312470
905
383

Раздел 1. Поступления и выплаты

Наименование показателя	Код строки	Код по бюджетной классификации Российской Федерации <sup>1</sup>	Аналитический код <sup>4</sup>	Сумма			
				на 2022 г. текущий финансовый год	на 2023 г. первый год планового периода	на 2024 г. второй год планового периода	за пределами планового периода
1	2	3	4	5	6	7	8
Остаток средств на начало текущего финансового года <sup>5</sup>	0001	x	x	0,00	0,00	0,00	
в том числе:		x	x				
- приносящая доход деятельность (собственные доходы учреждений)		x	x	0,00	0,00	0,00	
- субсидии на выполнение государственного (муниципального) задания		x	x				
- субсидии на иные цели		x	x	0,00	0,00	0,00	
- средства по обязательному медицинскому страхованию		x	x	0,00	0,00	0,00	
Остаток средств на конец текущего финансового года <sup>3</sup>	0002	x	x	0,00	0,00	0,00	
в том числе:		x	x				
- приносящая доход деятельность (собственные доходы учреждения)		x	x	0,00	0,00	0,00	
- субсидии на выполнение государственного (муниципального) задания		x	x				
- субсидии на иные цели		x	x				
- средства по обязательному медицинскому страхованию		x	x	0,00	0,00	0,00	
<b>Доходы, всего:</b>	<b>1000</b>			<b>146 197 880,00</b>	<b>146 047 880,00</b>	<b>146 047 880,00</b>	
в том числе:							
доходы от собственности, всего	1100	120		1 300 000,00	1 300 000,00	1 300 000,00	
в том числе:							
- доходы от операционной аренды	1110	120	121	1 300 000,00	1 300 000,00	1 300 000,00	
доходы от оказания услуг, работ, компенсации затрат учреждений, всего	1200	130		144 747 880,00	144 747 880,00	144 747 880,00	
в том числе:							
- доходы государственных (муниципальных) учреждений от поступления субсидий на финансовое обеспечение выполнения ими государственного (муниципального) задания образования	1210	130	131				
- доходы от оказания платных услуг (работ)	1220	130	131	5 654 000,00	5 654 000,00	5 654 000,00	
- доходы от оказания услуг (работ) по программе обязательного медицинского страхования	1230	130	132	139 047 880,00	139 047 880,00	139 047 880,00	
доходы от компенсации затрат	1240	130	134				
- доходы по условным арендным платежам	1250	130	135	46 000,00	46 000,00	46 000,00	
доходы от штрафов, пеней, иных сумм принудительного изъятия, всего	1300	140		0,00	0,00	0,00	0,00
в том числе:							
- доходы от штрафных санкций за нарушение законодательства о закупках и нарушение условий контрактов (договоров)	1310	140	141				
- страховые возмещения	1320	140	143				
- прочие доходы от сумм принудительного изъятия	1330	140	145				
безвозмездные денежные поступления, всего	1400	150		150 000,00	0,00	0,00	
в том числе:							
поступления текущего характера бюджетным и автономным учреждениям от сектора государственного управления	1410	150	152	150 000,00			
поступления капитального характера бюджетным и автономным учреждениям от сектора государственного управления	1420	150	162				
поступления капитального характера от иных резидентов (за исключением сектора государственного управления и организаций государственного сектора)	1430	150	165				
прочие доходы, всего	1500	180		0,00	0,00	0,00	0,00
в том числе:							
поступления текущего характера бюджетным и автономным учреждениям от сектора государственного управления	1510	180	152				
субсидии на осуществление капитальных вложений	1520	180					
иные доходы	1530	180	189				
доходы от операций с активами, всего	1900			0,00	0,00	0,00	
в том числе:							
уменьшение стоимости материальных запасов, всего	1910	440		0,00	0,00	0,00	0,00
в том числе:							
уменьшение стоимости лекарственных препаратов и материалов, применяемых в медицинских целях	1910	440	441				
уменьшение стоимости прочих оборотных ценностей (материалов)	1910	440	446				

Наименование показателя	Код строки	Код по бюджетной классификации Российской Федерации	Аналитический код	Сумма			
				на 2022 г. текущий финансовый год	на 2023 г. первый год планового периода	на 2024 г. второй год планового периода	за пределами планового периода
1	2	3	4	5	6	7	8
<b>Расходы, всего:</b>	2000	x		146 197 880,00	146 047 880,00	146 047 880,00	
из них:							
- приносящая доход деятельность (собственные доходы учреждения)				7 000 000,00	7 000 000,00	7 000 000,00	
- субсидии на выполнение государственного (муниципального) задания				0,00	0,00	0,00	
- субсидии на иные цели				150 000,00	0,00	0,00	
- средства по обязательному медицинскому страхованию				139 047 880,00	139 047 880,00	139 047 880,00	
в том числе:							
I) на выплаты персоналу, всего	2100	x		94 373 080,00	94 307 080,00	94 307 080,00	x
из них:							
- приносящая доход деятельность (собственные доходы учреждения)				3 385 200,00	3 385 200,00	3 385 200,00	
- субсидии на выполнение государственного (муниципального) задания				0,00	0,00	0,00	
- субсидии на иные цели				66 000,00	0,00	0,00	
- средства по обязательному медицинскому страхованию				90 921 880,00	90 921 880,00	90 921 880,00	
в том числе:							
1. Оплата труда:	2110	111		72 565 499,23	72 565 499,23	72 565 499,23	x
1.1) заработная плата, всего:		111	211	71 965 499,23	71 965 499,23	71 965 499,23	x
в том числе:							
- приносящая доход деятельность (собственные доходы учреждения)				2 600 000,00	2 600 000,00	2 600 000,00	
- субсидии на выполнение государственного (муниципального) задания				0,00	0,00	0,00	
- субсидии на иные цели				0,00	0,00	0,00	
- средства по обязательному медицинскому страхованию				69 365 499,23	69 365 499,23	69 365 499,23	
1.2) социальные пособия и компенсации персоналу в денежной форме, всего:		111	266	600 000,00	600 000,00	600 000,00	x
в том числе:							
- приносящая доход деятельность (собственные доходы учреждения)				0,00	0,00	0,00	
- субсидии на выполнение государственного (муниципального) задания				0,00	0,00	0,00	
- субсидии на иные цели				0,00	0,00	0,00	
- средства по обязательному медицинскому страхованию				600 000,00	600 000,00	600 000,00	
2. Прочие выплаты персоналу, в том числе компенсационного характера:	2120	112		74 000,00	8 000,00	8 000,00	x
2.1) прочие несоциальные выплаты персоналу в денежной форме, всего:		112	212	0,00	0,00	0,00	x
в том числе:							
- приносящая доход деятельность (собственные доходы учреждения)				0,00	0,00	0,00	
- субсидии на выполнение государственного (муниципального) задания				0,00	0,00	0,00	
- субсидии на иные цели				0,00	0,00	0,00	
- средства по обязательному медицинскому страхованию				0,00	0,00	0,00	
2.2) прочие несоциальные выплаты персоналу в натуральной форме, всего:		112	214	66 000,00	0,00	0,00	x
в том числе:							
- приносящая доход деятельность (собственные доходы учреждения)				0,00	0,00	0,00	
- субсидии на выполнение государственного (муниципального) задания				0,00	0,00	0,00	
- субсидии на иные цели				66 000,00	0,00	0,00	
- средства по обязательному медицинскому страхованию				0,00	0,00	0,00	
2.2) прочие работы и услуги, всего:		112	226	0,00	0,00	0,00	x
в том числе:							
- приносящая доход деятельность (собственные доходы учреждения)				0,00	0,00	0,00	
- субсидии на выполнение государственного (муниципального) задания				0,00	0,00	0,00	
- субсидии на иные цели				0,00	0,00	0,00	
- средства по обязательному медицинскому страхованию				8 000,00	8 000,00	8 000,00	
2.3) социальные пособия и компенсации персоналу в денежной форме, всего:		112	266	8 000,00	8 000,00	8 000,00	x
в том числе:							
- приносящая доход деятельность (собственные доходы учреждения)				0,00	0,00	0,00	
- субсидии на выполнение государственного (муниципального) задания				0,00	0,00	0,00	
- субсидии на иные цели				0,00	0,00	0,00	
- средства по обязательному медицинскому страхованию				8 000,00	8 000,00	8 000,00	
3. Взносы по обязательному социальному страхованию на выплаты по оплате труда работников и иные выплаты работникам учреждений, всего	2130	119		21 733 580,77	21 733 580,77	21 733 580,77	x
в том числе:							
начисления на выплаты по оплате труда, всего:	2131	119	213	21 733 580,77	21 733 580,77	21 733 580,77	x
в том числе:							
- приносящая доход деятельность (собственные доходы учреждения)				785 200,00	785 200,00	785 200,00	
- субсидии на выполнение государственного (муниципального) задания				0,00	0,00	0,00	
- субсидии на иные цели				0,00	0,00	0,00	
- средства по обязательному медицинскому страхованию				20 948 380,77	20 948 380,77	20 948 380,77	
II. Социальные и иные выплаты населению, всего	2200	300		84 000,00	0,00	0,00	x
в том числе:							
стипендии, всего	2210	340		84 000,00	0,00	0,00	
в том числе:							
- стипендии, всего		340	296	84 000,00	0,00	0,00	x
в том числе:							
- приносящая доход деятельность (собственные доходы учреждения)				0,00	0,00	0,00	
- субсидии на выполнение государственного (муниципального) задания				0,00	0,00	0,00	
- субсидии на иные цели				84 000,00	0,00	0,00	
- средства по обязательному медицинскому страхованию				0,00	0,00	0,00	
III. Уплата налогов, сборов и иных платежей, всего	2300	850		2 751 000,00	2 751 000,00	2 751 000,00	x
в том числе:							
- приносящая доход деятельность (собственные доходы учреждения)				751 000,00	751 000,00	751 000,00	
- субсидии на выполнение государственного (муниципального) задания				0,00	0,00	0,00	
- субсидии на иные цели				0,00	0,00	0,00	
- средства по обязательному медицинскому страхованию				2 000 000,00	2 000 000,00	2 000 000,00	
из них:							
1. налог на имущество организаций и земельный налог, в том числе	2310	851		2 195 000,00	2 195 000,00	2 195 000,00	x
- налоги, пошлины и сборы, всего		851	291	2 195 000,00	2 195 000,00	2 195 000,00	
из них:							
- приносящая доход деятельность (собственные доходы учреждения)				200 000,00	200 000,00	200 000,00	
- субсидии на выполнение государственного (муниципального) задания				0,00	0,00	0,00	

Наименование показателя	Код строки	Код по бюджетной классификации Российской Федерации <sup>3</sup>	Аналитический код <sup>4</sup>	Сумма			
				на 2022 г. текущий финансовый год	на 2023 г. первый год планового периода	на 2024 г. второй год планового периода	за пределами планового периода
1	2	3	4	5	6	7	8
- субсидии на иные цели				0,00	0,00	0,00	
- средства по обязательному медицинскому страхованию				1 995 000,00	1 995 000,00	1 995 000,00	
2. прочие налоги, сборы, в том числе	2320	852		5 000,00	5 000,00	5 000,00	x
- налоги, пошлины и сборы, всего		852	291	5 000,00	5 000,00	5 000,00	
из них:							
- приносящая доход деятельность (собственные доходы учреждения)				0,00	0,00	0,00	
- субсидии на выполнение государственного (муниципального) задания				0,00	0,00	0,00	
- субсидии на иные цели				0,00	0,00	0,00	
- средства по обязательному медицинскому страхованию				5 000,00	5 000,00	5 000,00	
3. иные платежи, в том числе	2330	853		551 000,00	551 000,00	551 000,00	x
из них:							
- приносящая доход деятельность (собственные доходы учреждения)				551 000,00	31 000,00	31 000,00	
- субсидии на выполнение государственного (муниципального) задания				0,00	0,00	0,00	
- субсидии на иные цели				0,00	0,00	0,00	
- средства по обязательному медицинскому страхованию				0,00	0,00	0,00	
3.1) налоги, пошлины и сборы, всего		853	291	0,00	0,00	0,00	
из них:							
- приносящая доход деятельность (собственные доходы учреждения)				0,00	0,00	0,00	
- субсидии на выполнение государственного (муниципального) задания				0,00	0,00	0,00	
- субсидии на иные цели				0,00	0,00	0,00	
- средства по обязательному медицинскому страхованию				0,00	0,00	0,00	
3.2) штрафы за нарушение законодательства о налогах и сборах, законодательства о страховых взносах, всего		853	292	25 000,00	25 000,00	25 000,00	x
из них:							
- приносящая доход деятельность (собственные доходы учреждения)				25 000,00	25 000,00	25 000,00	
- субсидии на выполнение государственного (муниципального) задания				0,00	0,00	0,00	
- субсидии на иные цели				0,00	0,00	0,00	
- средства по обязательному медицинскому страхованию				0,00	0,00	0,00	
3.3) штрафы за нарушение законодательства о закупках и нарушение условий контрактов (договоров), всего		853	293	1 000,00	1 000,00	1 000,00	x
из них:							
- приносящая доход деятельность (собственные доходы учреждения)				1 000,00	1 000,00	1 000,00	
- субсидии на выполнение государственного (муниципального) задания				0,00	0,00	0,00	
- субсидии на иные цели				0,00	0,00	0,00	
- средства по обязательному медицинскому страхованию				0,00	0,00	0,00	
3.4) другие экономические санкции, всего		853	295	0,00	0,00	0,00	x
из них:							
- приносящая доход деятельность (собственные доходы учреждения)				0,00	0,00	0,00	
- субсидии на выполнение государственного (муниципального) задания				0,00	0,00	0,00	
- субсидии на иные цели				0,00	0,00	0,00	
- средства по обязательному медицинскому страхованию				0,00	0,00	0,00	
3.5) иные выплаты текущего характера физическим лицам, всего		853	296	5 000,00	5 000,00	5 000,00	x
из них:							
- приносящая доход деятельность (собственные доходы учреждения)				5 000,00	5 000,00	5 000,00	
- субсидии на выполнение государственного (муниципального) задания				0,00	0,00	0,00	
- субсидии на иные цели				0,00	0,00	0,00	
- средства по обязательному медицинскому страхованию				0,00	0,00	0,00	
3.6) Иные выплаты текущего характера организациям, всего		853	297	520 000,00	520 000,00	520 000,00	x
из них:							
- приносящая доход деятельность (собственные доходы учреждения)				520 000,00	520 000,00	520 000,00	
- субсидии на выполнение государственного (муниципального) задания							
- субсидии на иные цели							
- средства по обязательному медицинскому страхованию							
безвозмездные перечисления организациям и физическим лицам, всего	2400	x					x
из них:							
гранты, предоставляемые другим организациям и физическим лицам	2410	810					x
IV. Прочие выплаты (кроме выплат на закупку товаров, работ, услуг)	2500	x		0,00	0,00	0,00	x
1. исполнение судебных актов Российской Федерации и мировых соглашений по возмещению вреда, причиненного в результате деятельности учреждения	2520	831		0,00	0,00	0,00	x
из них:							
иные выплаты текущего характера физическим лицам, всего		831	296	0,00	0,00	0,00	
в том числе:							
- приносящая доход деятельность (собственные доходы учреждения)				0,00	0,00	0,00	
- субсидии на выполнение государственного (муниципального) задания				0,00	0,00	0,00	
- субсидии на иные цели				0,00	0,00	0,00	
- средства по обязательному медицинскому страхованию				0,00	0,00	0,00	
иные выплаты текущего характера юридическим лицам, всего		831	297	0,00	0,00	0,00	
в том числе:							
- приносящая доход деятельность (собственные доходы учреждения)				0,00	0,00	0,00	
- субсидии на выполнение государственного (муниципального) задания				0,00	0,00	0,00	
- субсидии на иные цели				0,00	0,00	0,00	
- средства по обязательному медицинскому страхованию				0,00	0,00	0,00	
V. Расходы на закупку товаров, работ, услуг, всего <sup>5</sup>	2600	x		48 989 800,00	48 989 800,00	48 989 800,00	
в том числе:							
закупку научно-исследовательских и опытно-конструкторских работ	2610	241					
закупку товаров, работ, услуг в сфере информационно-коммуникационных технологий	2620	242					
закупку товаров, работ, услуг в целях капитального ремонта государственного (муниципального) имущества	2630	243		0,00	0,00	0,00	


Наименование показателя	Код строки	Код по бюджетной классификации Российской Федерации <sup>3</sup>	Аналитический код <sup>4</sup>	Сумма			
				на 2022 г. текущий финансовый год	на 2023 г. первый год планового периода	на 2024 г. второй год планового периода	за пределами планового периода
1	2	3	4	5	6	7	8
1. услуги по содержанию имущества, всего		243	225	0,00	0,00	0,00	
из них:							
- приносящая доход деятельность (собственные доходы учреждения)				0,00	0,00	0,00	
- субсидии на выполнение государственного (муниципального) задания							
- субсидии на иные цели				0,00			
- средства по обязательному медицинскому страхованию							
2. увеличение стоимости основных средств, всего		243	310	0,00	0,00	0,00	
из них:							
- приносящая доход деятельность (собственные доходы учреждения)							
- субсидии на выполнение государственного (муниципального) задания							
- субсидии на иные цели				0,00			
- средства по обязательному медицинскому страхованию							
прочую закупку товаров, работ и услуг, всего	2640	244		42 819 800,00	42 819 800,00	42 819 800,00	
из них:							
- приносящая доход деятельность (собственные доходы учреждения)				2 393 800,00	2 393 800,00	2 393 800,00	
- субсидии на выполнение государственного (муниципального) задания				0,00	0,00	0,00	
- субсидии на иные цели				0,00	0,00	0,00	
- средства по обязательному медицинскому страхованию				40 426 000,00	40 426 000,00	40 426 000,00	
5.1) прочие несоциальные выплаты персоналу в натуральной форме, всего		244	214	185 000,00	185 000,00	185 000,00	
из них:							
- приносящая доход деятельность (собственные доходы учреждения)				0,00	0,00	0,00	
- субсидии на выполнение государственного (муниципального) задания				0,00	0,00	0,00	
- субсидии на иные цели				0,00	0,00	0,00	
- средства по обязательному медицинскому страхованию				185 000,00	185 000,00	185 000,00	
5.2) услуги связи, всего		244	221	375 000,00	375 000,00	375 000,00	
из них:							
- приносящая доход деятельность (собственные доходы учреждения)				5 000,00	5 000,00	5 000,00	
- субсидии на выполнение государственного (муниципального) задания				0,00	0,00	0,00	
- субсидии на иные цели				0,00	0,00	0,00	
- средства по обязательному медицинскому страхованию				370 000,00	370 000,00	370 000,00	
5.3) транспортные услуги, всего		244	222	3 000,00	3 000,00	3 000,00	
из них:							
- приносящая доход деятельность (собственные доходы учреждения)				3 000,00	3 000,00	3 000,00	
- субсидии на выполнение государственного (муниципального) задания				0,00	0,00	0,00	
- субсидии на иные цели				0,00	0,00	0,00	
- средства по обязательному медицинскому страхованию				0,00	0,00	0,00	
5.4) коммунальные услуги, всего		244	223	1 700 000,00	1 700 000,00	1 700 000,00	
из них:							
- приносящая доход деятельность (собственные доходы учреждения)				0,00	0,00	0,00	
- субсидии на выполнение государственного (муниципального) задания				0,00	0,00	0,00	
- субсидии на иные цели				0,00	0,00	0,00	
- средства по обязательному медицинскому страхованию				1 700 000,00	1 700 000,00	1 700 000,00	
5.5) арендная плата за пользование имуществом, всего		244	224	0,00	0,00	0,00	
из них:							
- приносящая доход деятельность (собственные доходы учреждения)				0,00	0,00	0,00	
- субсидии на выполнение государственного (муниципального) задания				0,00	0,00	0,00	
- субсидии на иные цели				0,00	0,00	0,00	
- средства по обязательному медицинскому страхованию				0,00	0,00	0,00	
5.6) услуги по содержанию имущества, всего		244	225	3 039 800,00	3 039 800,00	3 039 800,00	
из них:							
- приносящая доход деятельность (собственные доходы учреждения)				718 800,00	718 800,00	718 800,00	
- субсидии на выполнение государственного (муниципального) задания				0,00	0,00	0,00	
- субсидии на иные цели				0,00	0,00	0,00	
- средства по обязательному медицинскому страхованию				2 321 000,00	2 321 000,00	2 321 000,00	
5.7) прочие работы и услуги, всего		244	226	11 433 000,00	11 433 000,00	11 433 000,00	
из них:							
- приносящая доход деятельность (собственные доходы учреждения)				683 000,00	683 000,00	683 000,00	
- субсидии на выполнение государственного (муниципального) задания				0,00	0,00	0,00	
- субсидии на иные цели				0,00	0,00	0,00	
- средства по обязательному медицинскому страхованию				10 750 000,00	10 750 000,00	10 750 000,00	
5.8) страхование, всего		244	227	17 000,00	17 000,00	17 000,00	
из них:							
- приносящая доход деятельность (собственные доходы учреждения)				17 000,00	17 000,00	17 000,00	
- субсидии на выполнение государственного (муниципального) задания				0,00	0,00	0,00	
- субсидии на иные цели				0,00	0,00	0,00	
- средства по обязательному медицинскому страхованию				0,00	0,00	0,00	
5.9) услуги, работы для целей капитальных вложений, всего		244	228	0,00	0,00	0,00	
- приносящая доход деятельность (собственные доходы учреждения)				0,00	0,00	0,00	
- субсидии на выполнение государственного (муниципального) задания				0,00	0,00	0,00	
- субсидии на иные цели				0,00	0,00	0,00	
- средства по обязательному медицинскому страхованию				0,00	0,00	0,00	
5.10) увеличение стоимости основных средств, всего		244	310	90 000,00	90 000,00	90 000,00	
из них:							
- приносящая доход деятельность (собственные доходы учреждения)				90 000,00	90 000,00	90 000,00	
- субсидии на выполнение государственного (муниципального) задания				0,00	0,00	0,00	
- субсидии на иные цели				0,00	0,00	0,00	
- средства по обязательному медицинскому страхованию				0,00	0,00	0,00	
5.11) увеличение стоимости материальных запасов, всего		244	340	25 977 000,00	25 977 000,00	25 977 000,00	
из них:							
- приносящая доход деятельность (собственные доходы учреждения)				877 000,00	877 000,00	877 000,00	
- субсидии на выполнение государственного (муниципального) задания				0,00	0,00	0,00	
- субсидии на иные цели				0,00	0,00	0,00	
- средства по обязательному медицинскому страхованию				25 100 000,00	25 100 000,00	25 100 000,00	

Наименование показателя	Код строки	Код по бюджетной классификации Российской Федерации <sup>3</sup>	Аналитический код <sup>4</sup>	Сумма			
				на 2022 г. текущий финансовый год	на 2023 г. первый год планового периода	на 2024 г. второй год планового периода	за пределами планового периода
1	2	3	4	5	6	7	8
5.11.1) увеличение стоимости лекарственных препаратов и материалов, применяемых в медицинских целях, всего		244	341	20 095 000,00	20 095 000,00	20 095 000,00	
из них:							
- приносящая доход деятельность (собственные доходы учреждения)				155 000,00	155 000,00	155 000,00	
- субсидии на выполнение государственного (муниципального) задания				0,00	0,00	0,00	
- субсидии на иные цели				0,00	0,00	0,00	
- средства по обязательному медицинскому страхованию				19 940 000,00	19 940 000,00	19 940 000,00	
5.11.2) увеличение стоимости продуктов питания, всего		244	342	4 398 000,00	4 398 000,00	4 398 000,00	
из них:							
- приносящая доход деятельность (собственные доходы учреждения)				38 000,00	38 000,00	38 000,00	
- субсидии на выполнение государственного (муниципального) задания				0,00	0,00	0,00	
- субсидии на иные цели				0,00	0,00	0,00	
- средства по обязательному медицинскому страхованию				4 360 000,00	4 360 000,00	4 360 000,00	
5.11.3) увеличение стоимости горюче-смазочных материалов, всего		244	343	260 000,00	260 000,00	260 000,00	
из них:							
- приносящая доход деятельность (собственные доходы учреждения)				10 000,00	10 000,00	10 000,00	
- субсидии на выполнение государственного (муниципального) задания				0,00	0,00	0,00	
- субсидии на иные цели				0,00	0,00	0,00	
- средства по обязательному медицинскому страхованию				250 000,00	250 000,00	250 000,00	
5.11.4) увеличение стоимости строительных материалов, всего		244	344	200 000,00	200 000,00	200 000,00	
из них:							
- приносящая доход деятельность (собственные доходы учреждения)				200 000,00	200 000,00	200 000,00	
- субсидии на выполнение государственного (муниципального) задания				0,00	0,00	0,00	
- субсидии на иные цели				0,00	0,00	0,00	
- средства по обязательному медицинскому страхованию				0,00	0,00	0,00	
5.11.5) увеличение стоимости мягкого инвентаря, всего		244	345	120 000,00	120 000,00	120 000,00	
из них:							
- приносящая доход деятельность (собственные доходы учреждения)				20 000,00	20 000,00	20 000,00	
- субсидии на выполнение государственного (муниципального) задания				0,00	0,00	0,00	
- субсидии на иные цели				0,00	0,00	0,00	
- средства по обязательному медицинскому страхованию				100 000,00	100 000,00	100 000,00	
5.11.6) увеличение стоимости прочих оборотных запасов (материалов), всего		244	346	898 000,00	898 000,00	898 000,00	
из них:							
- приносящая доход деятельность (собственные доходы учреждения)				448 000,00	448 000,00	448 000,00	
- субсидии на выполнение государственного (муниципального) задания				0,00	0,00	0,00	
- субсидии на иные цели				0,00	0,00	0,00	
- средства по обязательному медицинскому страхованию				450 000,00	450 000,00	450 000,00	
5.11.7) увеличение стоимости прочих материальных запасов однократного применения, всего		244	349	6 000,00	6 000,00	6 000,00	
из них:							
- приносящая доход деятельность (собственные доходы учреждения)				6 000,00	6 000,00	6 000,00	
- субсидии на выполнение государственного (муниципального) задания				0,00	0,00	0,00	
- субсидии на иные цели				0,00	0,00	0,00	
- средства по обязательному медицинскому страхованию				0,00	0,00	0,00	
прочую закупку товаров, работ и услуг, всего	2650	247		6 170 000,00	6 170 000,00	6 170 000,00	
из них:							
- приносящая доход деятельность (собственные доходы учреждения)				470 000,00	470 000,00	470 000,00	
- субсидии на выполнение государственного (муниципального) задания				0,00	0,00	0,00	
- субсидии на иные цели				0,00	0,00	0,00	
- средства по обязательному медицинскому страхованию				5 700 000,00	5 700 000,00	5 700 000,00	
6.1) коммунальные услуги, всего		247	223	6 170 000,00	6 170 000,00	6 170 000,00	
из них:							
- приносящая доход деятельность (собственные доходы учреждения)				470 000,00	470 000,00	470 000,00	
- субсидии на выполнение государственного (муниципального) задания				0,00	0,00	0,00	
- субсидии на иные цели				0,00	0,00	0,00	
- средства по обязательному медицинскому страхованию				5 700 000,00	5 700 000,00	5 700 000,00	
<b>Выплаты, уменьшающие доход, всего<sup>5</sup></b>	<b>3000</b>	<b>100</b>		<b>0,00</b>	<b>0,00</b>	<b>0,00</b>	<b>x</b>
в том числе:							
налог на прибыль <sup>8</sup>	3010	180	189	0,00	0,00	0,00	x
из них:							
- приносящая доход деятельность (собственные доходы учреждения)							
- субсидии на выполнение государственного (муниципального) задания							
- субсидии на иные цели							
- средства по обязательному медицинскому страхованию							
налог на добавленную стоимость <sup>6</sup>	3020	180	189	0,00	0,00	0,00	x
из них:							
- приносящая доход деятельность (собственные доходы учреждения)							
- субсидии на выполнение государственного (муниципального) задания							
- субсидии на иные цели							
- средства по обязательному медицинскому страхованию							
прочие налоги, уменьшающие доход <sup>9</sup>	3030						x
<b>Прочие выплаты, всего<sup>9</sup></b>	<b>4000</b>	<b>x</b>		<b>9 584,33</b>			<b>x</b>
из них:							
возврат в бюджет средств субсидии	4010	610	610	9 584,33			x


Раздел 2. Сведения по выплатам на закупки товаров, работ, услуг<sup>10</sup>

N п/п	Наименование показателя	Коды строк	Год начала закупки	Код по бюджетной классификации Российской Федерации <sup>10.1</sup>	Уникальный код <sup>10.2</sup>	Сумма			за пределами планового периода
						на 2022 г. (текущий финансовый год)	на 2023 г. (первый год планового периода)	на 2024 г. (второй год планового периода)	
1	2	3	4	4.1	4.2	5	6	7	8
1	Выплаты на закупку товаров, работ, услуг, всего <sup>11</sup>	26000	x			48 989 800	48 989 800	48 989 800	
1.1	по контрактам (договорам), заключенным до начала текущего финансового года без применения норм Федерального закона от 5 апреля 2013 г. N 44-ФЗ "О контрактной системе в сфере закупок товаров, работ, услуг для обеспечения государственных и муниципальных нужд" (Собрание законодательства Российской Федерации, 2013, N 14, ст. 1652; 2018, N 32, ст. 5104) (далее - Федеральный закон N 44-ФЗ) и Федерального закона от 18 июля 2011 г. N 223-ФЗ "О закупках товаров, работ, услуг отдельными видами юридических лиц" (Собрание законодательства Российской Федерации, 2011, N 30, ст. 4571; 2018, N 32, ст. 5135) (далее - Федеральный закон N 223-ФЗ) <sup>12</sup>	26100	x						
1.2	по контрактам (договорам), планируемым к заключению в соответствующем финансовом году без применения норм Федерального закона N 44-ФЗ и Федерального закона N 223-ФЗ <sup>13</sup>	26200	x						
1.3	по контрактам (договорам), заключенным до начала текущего финансового года с учетом требований Федерального закона N 44-ФЗ и Федерального закона N 223-ФЗ <sup>13</sup>	26300	x			26 678 401			
1.3.1	в том числе:								
	в соответствии с Федеральным законом N 44-ФЗ	26310	x	x					
	из них <sup>10.1</sup> :								
		26310.1							
		26310.2							
1.3.2	в соответствии с Федеральным законом N 223-ФЗ	26320	x	x					
1.4	по контрактам (договорам), планируемым к заключению в соответствующем финансовом году с учетом требований Федерального закона N 44-ФЗ и Федерального закона N 223-ФЗ <sup>13</sup>	26400	x			22 311 399	48 989 800	48 989 800	
1.4.1	в том числе:								
	за счет субсидий, предоставляемых на финансовое обеспечение выполнения государственного (муниципального) задания	26410	x						
1.4.1.1	в соответствии с Федеральным законом N 44-ФЗ	26411	x						
1.4.1.2	в соответствии с Федеральным законом N 223-ФЗ <sup>14</sup>	26412	x						
1.4.2	за счет субсидий, предоставляемых в соответствии с абзацем вторым пункта 1 статьи 78.1 Бюджетного кодекса Российской Федерации	26420	x						
1.4.2.1	в том числе:								
	в соответствии с Федеральным законом N 44-ФЗ	26421	x						
	из них <sup>10.1</sup> :								
		26421.1	x						
1.4.2.2	в соответствии с Федеральным законом N 223-ФЗ <sup>14</sup>	26422	x						
1.4.3	за счет субсидий, предоставляемых на осуществление капитальных вложений <sup>15</sup>	26430	x						
	из них <sup>10.1</sup> :								
		26430.1	x						
		26430.2	x						
1.4.4	за счет средств обязательного медицинского страхования	26440	x			19 455 338	46 126 000	46 126 000	
1.4.4.1	в том числе:								
	в соответствии с Федеральным законом N 44-ФЗ	26441	x			19 455 338	46 126 000	46 126 000	
1.4.4.2	в соответствии с Федеральным законом N 223-ФЗ <sup>14</sup>	26442	x						
1.4.5	за счет прочих источников финансового обеспечения	26450	x			2 856 061	2 863 800	2 863 800	
1.4.5.1	в том числе:								
	в соответствии с Федеральным законом N 44-ФЗ	26451	x						
	из них <sup>10.1</sup> :								
		26451.1	x						
		26451.2	x						
1.4.5.2	в соответствии с Федеральным законом N 223-ФЗ	26452	x			2 856 061	2 863 800	2 863 800	
2.	Итого по контрактам, планируемым к заключению в соответствующем финансовом году в соответствии с Федеральным законом N 44-ФЗ, по соответствующему году закупки <sup>16</sup>	26500	x			19 455 338	46 126 000	4 612 600	
	в том числе по году начала закупки:								
		26510	2022			19 455 338	44 126 000		
		26520	2023				2 000 000	44 126 000	
		26530	2024					2 000 000	
3.	Итого по договорам, планируемым к заключению в соответствующем финансовом году в соответствии с Федеральным законом N 223-ФЗ, по соответствующему году закупки	26600	x			2 856 061	2 863 800	2 863 800	
	в том числе по году начала закупки:								
		26610	2022			2 856 061			
		26620	2023				2 863 800		
		266200	2024					2 863 800	


Руководитель учреждения  
(уполномоченное лицо учреждения)

главный врач  Рабийчук А.Г.  
(подпись) (расшифровка подписи)

Руководитель финансово-экономической  
службы учреждения

зам. по экономике  Пантелеева Л.П.  
(подпись) (расшифровка подписи)

Главный бухгалтер

 Шилова С.М.  
(подпись) (расшифровка подписи)

Исполнитель руководитель контрактной службы Драгунова Е.А. (8634) 64-85-22  
(должность) (Ф.И.О.) (телефон)

"СОГЛАСОВАНО"

Начальник Управления здравоохранения г.Тганово  Подлесная Т.Н.  
(подпись) (расшифровка подписи)



<sup>10</sup> В Разделе 2 "Сведения по выплатам на закупку товаров, работ, услуг" Плану детализировать показатели выплат по расходам на закупку товаров, работ, услуг, отраженные по соответствующим строкам Раздела 1 "Поступления и выплаты" Плана.  
<sup>11</sup> В случаях, если учреждению предоставляются субсидии на иные цели, субсидии на осуществление капитальных вложений и/или субсидии в соответствии с абзацем первым пункта 4 статьи 78.1 Бюджетного кодекса Российской Федерации в целях достижения результатов федерального проекта, в том числе входящего в состав соответствующего национального проекта (программы), определенного Указом Президента Российской Федерации от 7 мая 2018 г. N 204 "О национальных целях и стратегических задачах развития Российской Федерации на период до 2024 года" (Собрание законодательства Российской Федерации, 2018, N 20, ст. 2817; N 30, ст. 4717), или регионального проекта, обеспечивающего достижение целей, показателей и результатов федерального проекта (далее - региональный проект), показатели строк 26310, 26411, 26430 и 26451 Раздела 2 "Сведения по выплатам на закупку товаров, работ, услуг" детализируются по коду целевой статьи (8-17 разряды кода классификации расходов бюджетов, при этом в рамках реализации регионального проекта в 8-10 разрядах могут указываться нули).  
<sup>12</sup> Указываются суммы договоров (контрактов) о закупках товаров, работ, услуг, заключенных без учета требований Федерального закона N 44-ФЗ и Федерального закона N 223-ФЗ, в случаях предусмотренных указанными федеральными законами.  
<sup>13</sup> Указываются суммы закупок товаров, работ, услуг, осуществляемых в соответствии с Федеральным законом N 44-ФЗ и Федеральным законом N 223-ФЗ.  
<sup>14</sup> Государственным (муниципальным) бюджетным учреждением показатель не формируется.  
<sup>15</sup> Указываются суммы закупок товаров, работ, услуг, осуществляемых в соответствии с Федеральным законом N 44-ФЗ.  
<sup>16</sup> Плановые показатели выплат на закупку товаров, работ, услуг по строке 26500 государственного (муниципального) бюджетного учреждения должны быть не менее суммы показателей строк 26410, 26420, 26430, 26440 по соответствующей графе, государственного (муниципального) автономного учреждения - не менее показатели строки 26430 по соответствующей графе.